

JUSTYNA WIŚNIEWSKA




PRAKTYCZNY PORADNIK
O TYM, JAK SAMODZIELNIE
ZORGANIZOWAĆ
MAGICZNĄ PODRÓŻ.

LONDYN ŚLADAMI

Harry'ego Pottera



Spis treści

Jak dolećisz do Londynu?	3
Jak dojedziesz z lotniska do centrum Londynu?	5
Gdzie jak i szukać zakwaterowania?	8
Gdzie i co jeść?	10
Jak poruszać się po Londynie?	12
Harry Potter w Londynie – lokalizacje	14
 Centrum Londynu	15
 Londyn południowo-wschodni	22
 Północny Londyn	25
Przykładowy program wyjazdu na 4 dni	28



Jak dolećisz do Londynu?

Najłatwiej można dolecieć do Londynu tanimi liniami lotniczymi:

Ryanair www.ryanair.com ▶

✈ Londyn Stansted – Bydgoszcz, Gdańsk, Katowice, Kraków, Lublin, Olsztyn, Poznań, Rzeszów, Szczecin, Warszawa Modlin, Wrocław, Łódź; Londyn Luton – Bydgoszcz, Rzeszów

Wizzair - www.wizzair.com ▶

✈ Londyn Luton – Gdańsk, Katowice, Kraków, Lublin, Olsztyn, Poznań, Warszawa, Wrocław

Easy Jet www.easyjet.com ▶

✈ Londyn Gatwick – Warszawa, Londyn Luton - Kraków

Oczywiście można również podróżować naszymi **Polskimi liniami LOT**, które latają z Warszawy do Londynu Heathrow (z Lotniska na Heathrow będzie najbliżej do Centrum Londynu - www.lot.com ▶



Pamiętaj, że wszystkie wymienione lotniska leżą w dość sporej odległości od Centrum Londynu:

Co to oznacza?

- ✍ Jakimś środkiem transportu musisz przedostać się do Centrum Londynu
- ✍ Podróż do centrum potrwa ponad godzinę (czasami o wiele dłużej)
- ✍ W drodze powrotnej pamiętaj, aby wyjechać minimum na 3 godziny przed wylotem samolotu, żeby na niego zdążyć
- ✍ Warto zarezerwować transport do/z lotniska, do/z centrum Londynu wcześniej, cena może być znacznie niższa, i nie będziesz się martwić czy autobus Was zabierze.

Ile kosztują bilety?

Czy to możliwe aby do Londynu polecieć już za 80zł w dwie strony, lub taniej? Tak, oczywiście. Jak to zrobić?

Należy śledzić promocje na stronach tanich przewoźników.

Pamiętajcie, że ta cena nie zawiera opłaty za bagaż (tylko małą torebkę lub plecak).



MOJA RADA:

Jeśli podróżujesz minimum 3 – 4 razy w roku liniami WIZZAIR, warto kupić kartę rabatową Wizz, która daje około 45zł zniżki na każdy lot. To spora oszczędność!

[Więcej informacji na temat karty rabatowej](#) ➤

Sprawdzaj promocje, zapisz się do newsletterów linii lotniczych i lataj za grosze!



Jak dojedziesz z lotniska do centrum Londynu?

✈ **GATWICK**

Pociąg Gatwick Express (najszybciej)

Koszt przejazdu w jedną stronę: £17.80 (pamiętaj, żeby zarezerwować bilet dużo wcześniej, przez Internet, w dwie strony, będzie taniej)

Czas podróży: 30-35min

Pociąg kursuje 4 razy na godzinę.

Strona internetowa: www.gatwickexpress.com ▶

Stacja końcowa: London Victoria Station

Autobusy easyBus

Koszt przejazdu w jedną stronę: od 2£ (pamiętaj, żeby zarezerwować bilet dużo wcześniej, przez Internet)

Czas podróży: około 1 godzina 35 minut (w zależności od natężenia ruchu na drodze).

Autobusy kursują co 30 minut.

Strona internetowa: www.easybus.com ▶

Stacja końcowa: London Victoria Station



STANSTED

Pociąg Stansted Express (najszybciej)

Koszt przejazdu w jedną stronę: od 7£
(bilet zakupiony wcześniej przez internet)

Czas podróży: 47min | Kursuje: co 15min

www.stanstedexpress.com ➤

Stacja końcowa: London Liverpool Street

Autobusy easyBus

Koszt przejazdu w jedną stronę: £2-£9
(bilet zakupiony wcześniej przez internet)

Czas podróży: około 1 godziny 50minut
(w zależności od natężenia ruchu na drodze)

Kursuje co 20-30 min

www.easybus.com ➤

Stacja końcowa: London Victoria Station



LUTON

Autobusy Green Line

Linia 757

Koszt przejazdu w jedną stronę: 11£,
w dwie strony 17£

Czas podróży: 1,5 - 2,5h | Kursuje: co 12-15min

www.greenline.co.uk ➤

Autobusy easyBus

Koszt przejazdu w jedną stronę: £2-£9
(bilet zakupiony wcześniej przez Internet)

Czas podróży: około 1 godziny 50 minut
(w zależności od natężenia ruchu na drodze)

Kursuje co 20-30 min

www.easybus.com ➤

Stacja końcowa: London Victoria Station



Pociągi First Capital Connect

Koszt przejazdu w jedną stronę: £14

Czas podróży: 30 - 50 min

Uwaga: Pociągi odjeżdżają z dworca Luton Airport Parkway, do którego należy dojechać bezpłatnym autobusem tzw. *Shuttle bus* (5 min).

Przystanek autobusowy znajduje się bezpośrednio przed terminalem lotniska. Po przylocie bilety można zakupić zarówno na lotnisku, jak i na stacji Parkway.

Strona: www.firstcapitalconnect.co.uk ➤

Z każdego lotniska w Londynie kursują też autobusy linii Terravision. Poniżej znajdują się wszystkie informacje:

www.terravision.eu ➤

Pamiętajcie, że najniższą cenę uzyskacie przy rezerwacji biletu on line. Bilety na poszczególne autobusy i pociągi można też kupić na lotnisku.



lemon&lime poleca!

Najtańszą opcją przejazdu do Centrum Londynu są autobusy easyBus – jednak trzeba pamiętać, aby je rezerwować dużo wcześniej niż data przylotu i przez Internet, wtedy cena będzie niska.





Gdzie jak i szukać zakwaterowania?

To pytanie zadaje sobie każdy kto planuje wizytę w Londynie. Należy pamiętać o kilku ważnych rzeczach:

- 📌 Londyn to bardzo duże miasto, stąd pytanie czy chcemy spać tanio = daleko od centrum, czy drożej = bliżej centrum?

Co to znaczy daleko:

Londyn podzielony jest na 6 – 8 stref, pierwsza strefa to ściśle centrum, a ostatnia oddalona jest nawet o 40 – 60 minut jazdy metrem od centrum.

Daleko oznacza tańszy nocleg, jednak dłuższy dojazd i droższy bilet na komunikację miejską.

Czasem może warto spędzić trochę czasu i znaleźć dobrą ofertę noclegową niedaleko centrum.

- 📌 Londyn, jak cała Wielka Brytania, jest drogim miastem. Znalezienie noclegu poniżej 30£ za noc w pokoju dwuosobowym jest trudne, nawet w schroniskach młodzieżowych.
- 📌 Sprawdzajcie i czytajcie opinie o hotelach **, *** położonych w centrum Londynu. Często pięknie wyglądające miejsca mogą okazać się małutkimi klitkami, z brudnymi ścianami i niemiłym personelem. W wysokich kamienicach gdzie nie ma windy.



Gdzie zatem nocować żeby było dla nas dobrze?

www.booking.com ▶ – mnóstwo ofert, mnóstwo opinii, często duże promocje.

www.airbnb.com ▶ – noclegi oferowane przez lokalsów, czasami śpisz u kogoś w mieszkaniu, czasami w prywatnym apartamencie czy pokoju (świetna opcja dla otwartych osób, które chcą poznać lokalną społeczność).

www.hostelworld.com ▶ – schroniska młodzieżowe, często najtańsza forma zakwaterowania. Pamiętać jednak należy, aby sprawdzić w jakim pokoju będzie zakwaterowanie. Czasami może to być nawet pokój 16 – osobowy! Łazienki są zazwyczaj na zewnątrz! Ale za to można spotkać dużo ciekawych ludzi i skorzystać ze wspólnej kuchni.

Koniecznienie sprawdzajcie gdzie położone będzie Wasze zakwaterowanie. Jedną z najważniejszych kwestii może okazać się bliskość stacji metra!



lemon&lime poleca!

www.ibis.com ▶ – Hunslow London - cena od 150zł za pokój nawet dla 3 osób, 40 minut do Centrum – metrem. Blisko stacja metra, czysto, schludnie. Niedaleko lotniska Heathrow – pokoje wyciszone.

Średniej wielkości hotel, zazwyczaj śpią w nim moje grupy, nawet małe. Polecam ze względu na cenę, bliskość metra, sklepów i restauracji. Dodatkowo serwują śniadanie za niecałe 6 funtów.

www.travelodge.co.uk ▶ – schludnie, czysto, różne lokalizacje, częste promocje.

www.astorhostels.com ▶ – należy wybrać Hyde Park. Osobiście w nim nocowałam. Schronisko w bardzo dobrej lokalizacji, około 10 minut autobusem od centrum. Pokoje zarówno z łazienkami, jak i bez (łazienki na zewnątrz). Czysto, schludnie. Bardzo proste śniadanie za 1 funta (tost dżemem lub masłem czekoladowym), napoje (niezbyt dobre). Bardzo polecam ze względu na lokalizację.



Gdzie i co jeść?


Praktycznie każdy rodzaj kuchni, dużo świetnych restauracji.

Lodnyn cały pachnie jedzeniem – niestety często także olejem użytym już kilkakrotnie, co może doprowadzać do mdłości :).

Podam Wam miejsca, z których korzystamy będąc w Londynie.

Żeby było korzystnie cenowo, smacznie, inaczej.

Niedrogo & brytyjsko

www.jdwetherspoon.co.uk  - pub&restauracja, sieciówka jakich mnóstwo w Londynie. Bardzo przystępne ceny. Dużo promocji. Bardzo brytyjskie jedzenie = na głębokim tłuszczu. Ale tu zawsze jadamy fish&chips!

Prawie każdego dnia są jakieś oferty. Brytyjskie śniadanie już od 3 funtów! A obiad z napojem około 8 funtów. Super ceny na alkohol i napoje. Pubów wetherspoon jest sporo w Londynie. Wejdźcie na ich stronę i znajdźcie lokal, który znajduje się najbliżej Waszej lokalizacji.

Mieszanka smaków & Pod gołym niebem

Camden Lock Village - przy wiadukcie kolejowym na końcu Camden High str. – miejsce z wieloma punktami z kuchnią azjatycką i meksykańską. Danie z makaronu czy ryżu w dowolnym zestawieniu można zjeść za 6-7£. W późnych godzinach ceny trochę spadają. Absolutnie oszałamiające miejsce. Tutaj koniecznie trzeba przyjechać. Jedzenie z różnych zakątków świata. Smacznie, oj bardzo smacznie i niedrogo.

Klimatycznie & Różnorodnie

W Chinatown i w Soho jest wiele różnych knajpek, ofert, smaków. Bardzo klimatyczna atmosfera prawdziwego Londynu. Trzeba przyjechać, pochodzić, zobaczyć, pozaglądać. Wejść i zjeść tam gdzie najbardziej nam pasuje.

W Chinatown szczególnie polecam ofertę bufetową. Już za około 10 funtów możesz jeść do woli. Możecie zamówić darmową wodę z kranu, która jest bardzo czysta i nadaje się od picia. Możecie o nią poprosić praktycznie w każdej knajpce czy restauracji i zawsze możecie liczyć, że zostanie Wam podana.



lemon&lime poleca!

Chiński Buffet – bardzo duży wybór 45 różnego rodzaju dań, bardzo dobre jedzenie, porcja £10.95 + 10% serwis

www.mrwugroup.com 





Jak poruszać się po Londynie?

Dolecieliśmy, dojechaliśmy do Centrum i co dalej? Jak poruszać się po Londynie?

- ✎ Pamiętajmy, że transport w Londynie jest dość drogi.
- ✎ Dzienna Travel Card dla osoby dorosłej kosztuje 12.70£, jeśli poruszamy się do 6 strefy.
- ✎ Jeśli chcemy jechać do Warner Bros Studia Harrego Pottera, dzienna Travel Card kosztuje 13.90£ (niżej będę opisywała jak dojechać do Studia z centrum Londynu).
- ✎ Koszt Travel Card obowiązuje w tzw. godzinach Off- Peak – czyli poza szczytem. Podróż musi się odbyć po godzinie 9:30 w ciągu tygodnia, oraz cały dzień w sobotę, niedzielę oraz święta.



Tutaj znajdują się wszelkie potrzebne informacje:

www.tfl.gov.uk ➤

Jeśli podróżujecie w grupie dziesięcioosobowej – należy pamiętać, aby się nie rozdzielać – wtedy dzienna karta jest tańsza i kosztuje 8.60£ za przejazdu między strefami 1-6 i 9.20£ za przejazdy między strefami 1-9.

Inna możliwość to kupienie **karty Oyster**, którą można doładowywać wielokrotnością 5£.

Taką kartę można nabyć w automatach na większych stacjach. Koszt to 5£ (depozyt za kartę). Opłata za kartę i niewykorzystaną kwotę, która jest na karcie zostanie zwrócona, jednak karta musi być aktywna więcej niż 48 godzin (czyli musimy z niej korzystać minimum 2 dni). To jest jedna z najtańszych opcji podróżowania jeśli poruszacie się w obrębie stref 1-4. Można ją kupić również w czasie pobytu w Londynie kiedy planujemy odwiedzić Warner Bros Studio. Musimy się liczyć z większymi kwotami za przejazd do Watford Junction, która znajduje się w 9 strefie.

Jeśli kupujesz Oyster Card maksymalna kwota jaka zostanie ściągnięta z karty, jeśli przejedziesz więcej niż 3 razy, jest następująca:

Oyster dzienna kwota w 2019	
Strefa 1	£7.00
Strefa 1-2	£7.00
Strefa 1-3	£8.20
Strefa 1-4	£10.10
Strefa 1-5	£12.00
Strefa 1-6	£12.80



Oyster dzienna kwota w 2019			
	Poza godzinami szczytu:	Godziny szczytu:	Gotówka:
Strefa 1	£2.40	£2.40	£4.90
Strefa 1-2	£2.40	£2.90	£4.90
Strefa 1-3	£2.80	£3.30	£4.90
Strefa 1-4	£2.80	£3.90	£5.90
Strefa 1-5	£3.10	£4.70	£5.90
Strefa 1-6	£3.10	£5.10	£6.00

 Karty są ważne na metro, autobusy, kolej nadziemną oraz kolejkę DLR.




*Harry Potter w Londynie
- lokalizacje*



Centrum Londynu

[mapa atrakcji](#)

1. STACJA METRA WESTMINSTER

 stacja metra: Westminster;
Westminster, London SW1A 2JR


[google maps](#)

Harry Potter i Zakon Feniksa

Pan Weasley i Harry udają się do Ministerstwa Magii. Na stacji Pan Weasley zмага się z barierkami, nie wie jak one działają.



2. BUDYNKI PARLAMENTU, MOST WESTMINSTER

 stacja metra: Westminster;
Westminster, Londyn SW1A 0AA

[google maps](#)

Harry Potter i Zakon Feniksa

Członkowie Zakonu Feniksa na miotłach eskortują Harrego Pottera do Grimmauld Place - przelatują koło Pałacu Westminster – budynków obecnego Parlamentu i pod Mostem Westminster.



3. MOST LAMBETH

🏠 stacja metra: Westminster;
Lambeth Bridge, London SE1 7SG

[google maps](#)

📖 Harry Potter i więzień Azkabanu

Most Lambeth - Błądny Rycerz zważa się, żeby na moście przejechać pomiędzy dwoma czerwonymi autobusami.

4. DOWNING STREET 10

🏠 stacja metra: Westminster;
Downing Street 10, London SW1A

[google maps](#)

5. SCOTLAND PLACE

🏠 stacja metra: Charing Cross;
Róg of Whitehall i Scotland Place, London SW1A

[google maps](#)



📖 Harry Potter i Zakon Feniksa

Pan Weasley i Harry Potter zjeżdżają do Ministerstwa Sprawiedliwości

📖 Harry Potter i Insignia Śmierci

Harry i Hermiona muszą dostać się do Ministerstwa sprawiedliwości, żeby odzyskać medalion Dolores Umbridge. Piją Sok Wilosokowy i przebierają się za trzech pracowników Ministerstwa.

Scena zaczyna się kiedy Ron spogląda zza rogu. Mafalda Hopkirk idzie w ich stronę. Kiedy mijają żaluzje, Hermiona, która jest ubrana w niewidzialny pałaszcz, uderza ją, Mafalda upada na ziemię. Zostaje przez nich wciągnięta za żaluzję. Hermiona wyrwa jej kilka włosów. Razem z Ronem i Harrym biorą Miksturę Wielosokową i przemieniają się w trzech pracowników służby.



6. TRAFALGAR SQUARE

 Charing Cross; Trafalgar Square, Charing Cross, London WC2N 5DN


[google maps](#)

Harry Potter i Księżę Półkrwi

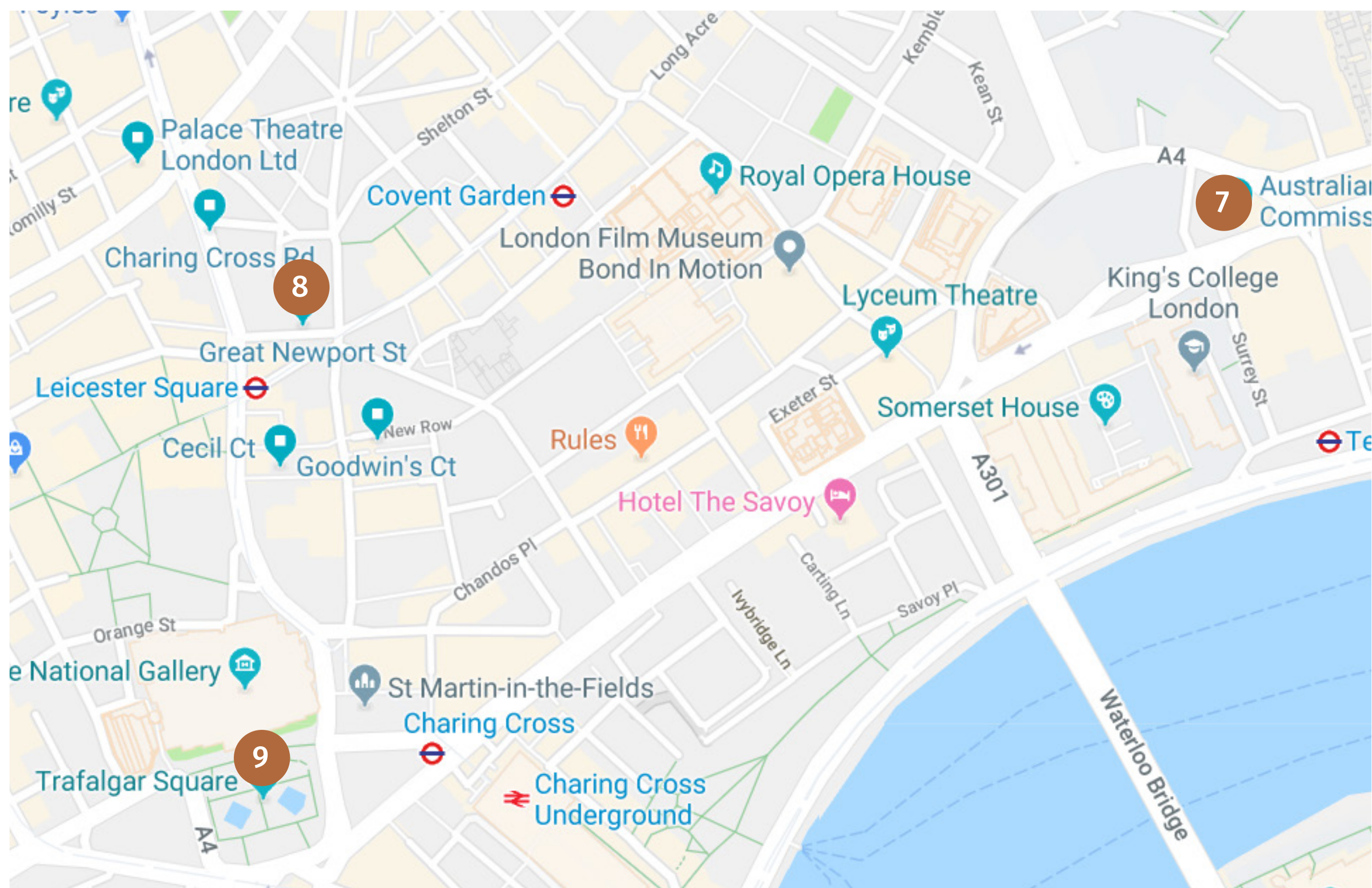
Śmierciożercy lecą nad miastem, przelatują nad kolumną Nelsona (plac Trafalgar Square) wlatują w wąską uliczkę.

Na Trafalgar Square 7 lipca 2011 roku odbyła się również światowa premiera ostatniej części serii filmów o Harrym Potterze, czyli „Harry Potter i Insignia Śmierci: część II”.

7. AUSTRALIA HOUSE

 stacja metra:
Charing Cross; Strand,
London WC2B 4LA

[google maps](#)




Harry Potter i Kamień filozoficzny

Hagrid zabiera Harrego Pottera do Banku Gringotta, żeby wypłacić jego pieniądze.

Harry Potter i Insygnia Śmierci cz. II

Harry Potter wraz z Ronem i Hermioną chcą się włamać do skarbcza Bellatric Lestrangle, ponieważ podejrzewają, że znajduje się tam Horkruks. Proszą goblina o pomoc i razem udają się do Banku Gringotta.

8. GREAT NEWPORT STREET

 stacja metra: Leicester Square,
Great Newport Street nr 12, London
WC2H 7JB


[google maps](#)

Harry Potter i Książę Półkrwi

Śmierciożercy lecą nad miastem, przelatują nad kolumną Nelsona (plac Trafalgar Square) wlatują wąską uliczkę i dalej w ulicę Pokątną.



9. CHARNING CROSS ROAD

 stacja metra: Leicester Square, 52 Charing Cross Road, London WC2H 0BB

[google maps](#)

Hardy's sweet shop

Sklep ze słodyczami. Nie brał udziału w kręceniu żadnego filmu o Harrym Potterze, jednak sprzedaje pakiety słodyczy Harrego. Między innymi: czekoladowe żaby, fasolki wszystkich smaków, różdżki lukrecjowe.



Zdjęcie: www.hardysweets.co.uk

10. CECIL COURT

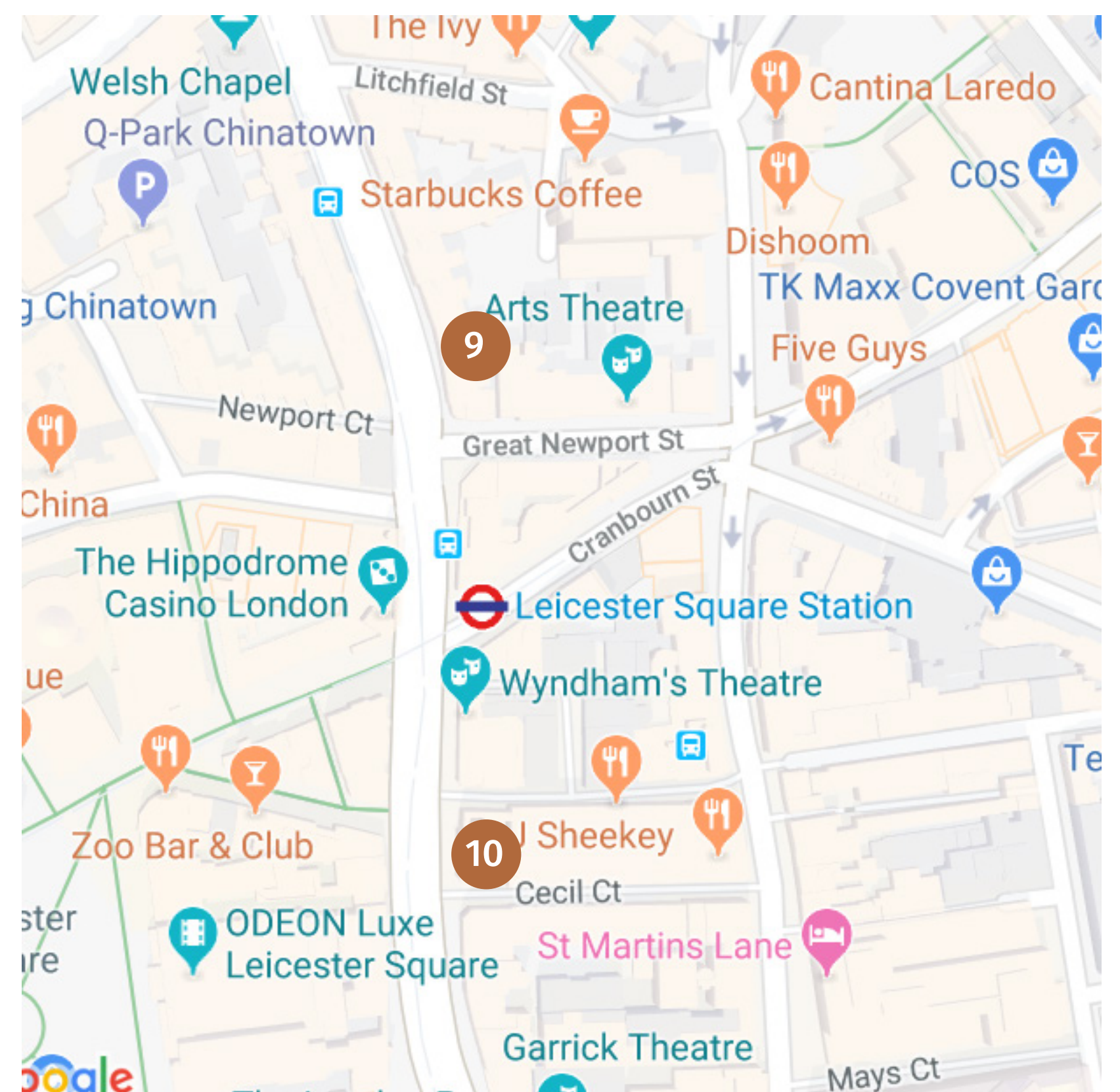
 stacja metra: Leicester Square; Cecil Court, London WC2N 4HE

[google maps](#)

Uliczka, na której znajdują się głównie sklepy z książkami. Pod numerem 19 znajduje się sklep WATKINS BOOK, najstarszy sklep z książkami o tematyce okultystycznej i mistycznej. Został otworzony w 1893 niedaleko Channing Cross Road, w 1901 roku został przeniesiony na Cecil Court.

W jednym ze sklepów na tej uliczce możesz kupić pieniądze Harrego Pottera.

Mówi się, że Cecil Court była jedną z inspiracji dla Ulicy Pokątnej.

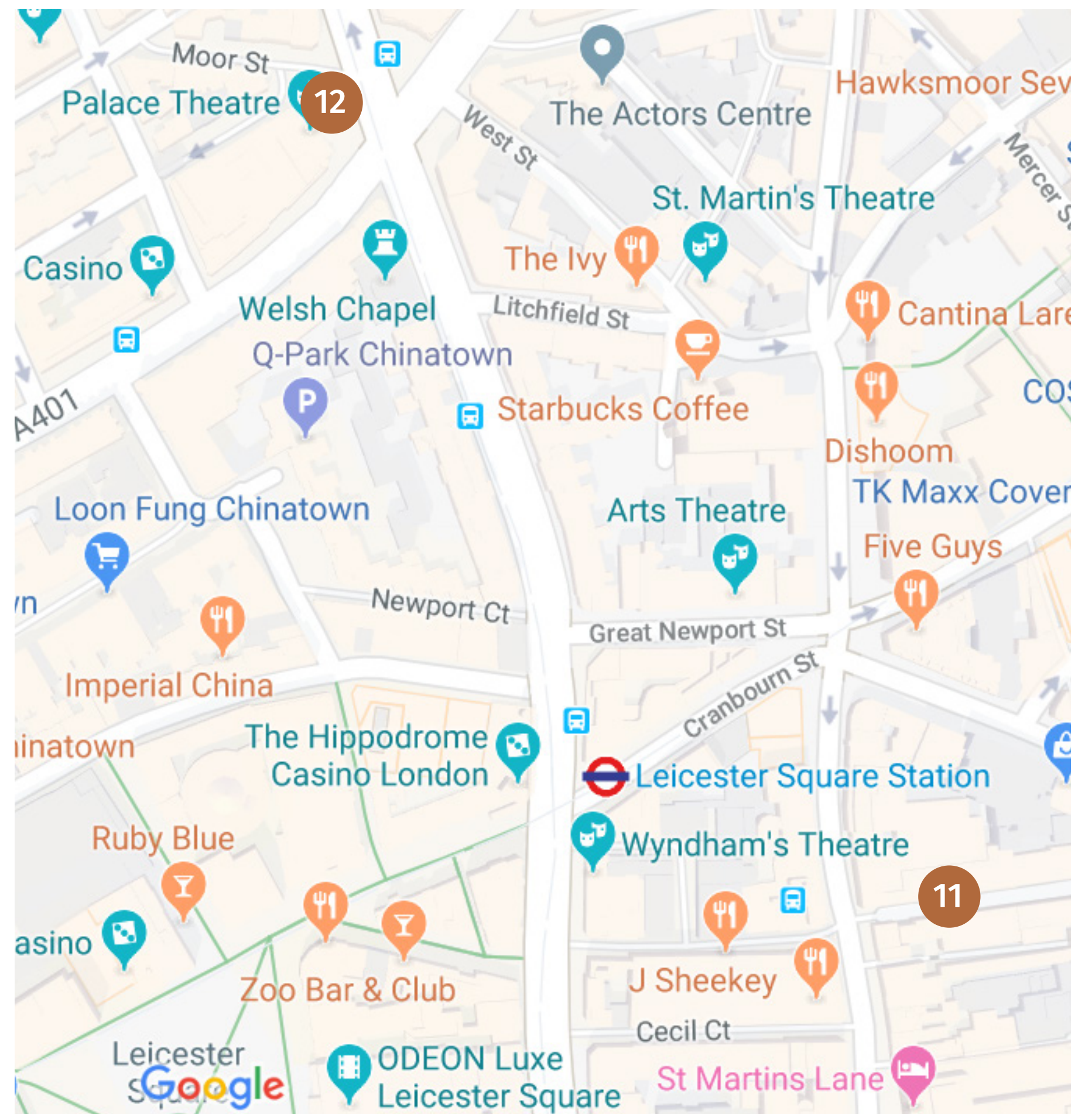


11. GOODWIN'S COURT


 stacja metra: Leicester Square;
Goodwin's Court

[google maps](#)

Urocza, schowana uliczka, z domami z XVII wieku, również była inspiracją dla Ulicy Pokątnej.



12. PALACE THEATRE


 stacja metra: Leicester Square;
113 Shaftesbury Ave, Soho, London
W1D 5AY

[google maps](#)

Harry Potter i Przeklęte dziecko

Dwuczęściowa sztuka teatralna, która obecnie jest grana w Palace Theatre. Lepiej wcześniej zarezerwować bilety. Dostają się szybko, zwłaszcza te najtańsze.

Trzeba pamiętać, że sztuka podzielona jest na dwie części, więc trzeba zarezerwować sporo czasu żeby ją w całości obejrzeć.





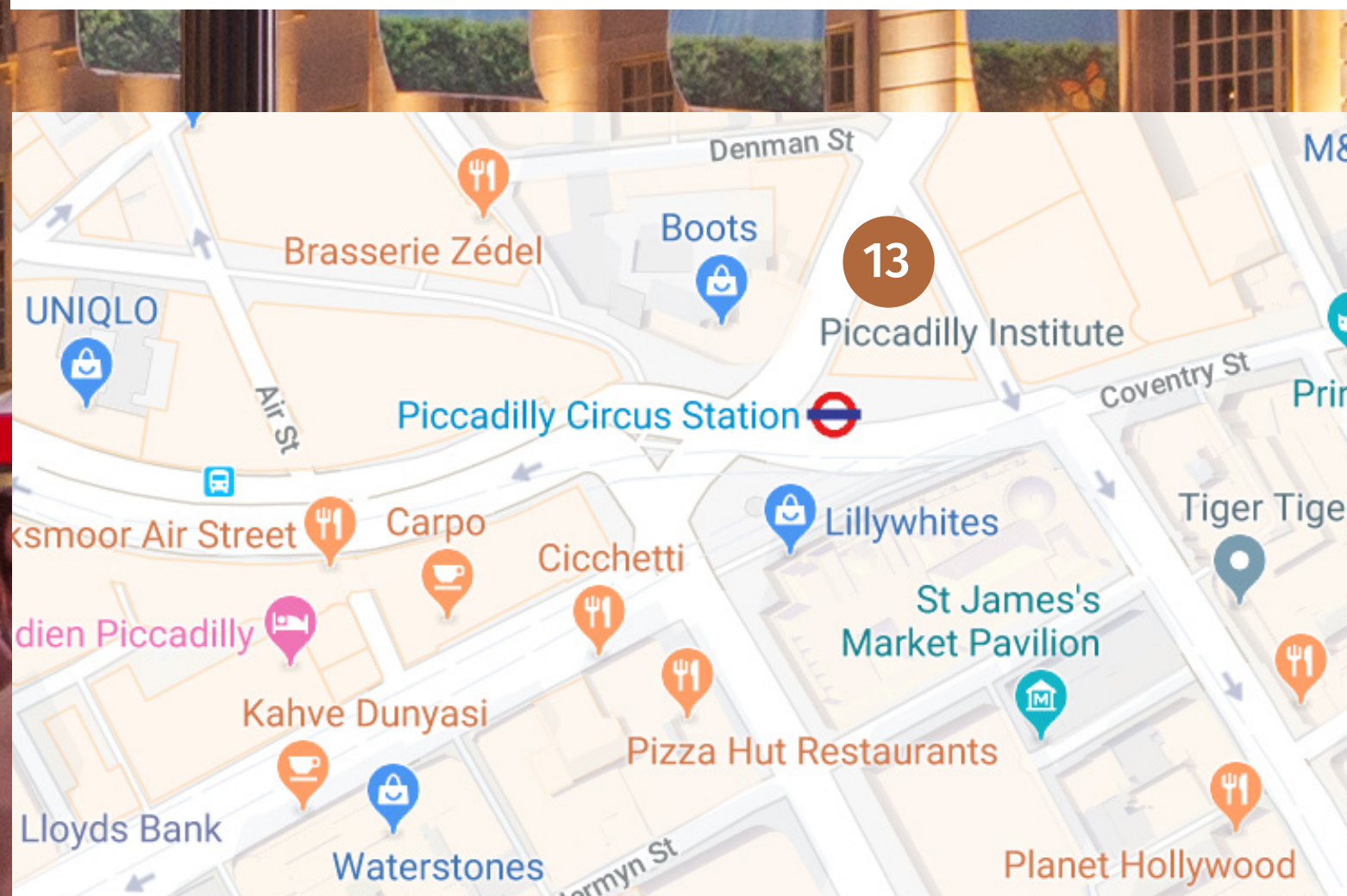
13. PICCADILY CIRCUS

 stacja metra: Piccadilly Circus

[google maps](#)

Harry Potter i Insignia Śmierci

Harry Potter z Hermioną i Ronem uciekając przed Śmierciożercami teleportują się do centrum Londynu. W części pierwszej pojawiają się tuż przed nadjeżdżającym autobusem nr 19. Niedaleko Piccadilly Circus, idąc do Shaftesbury Avenue widzimy kamienne filary, przez które przechodzili Harry, Hermiona i Ron. Na Trafalgar Square 7 lipca 2011 roku odbyła się również światowa premiera ostatniej części serii filmów o Harrym Potterze, czyli „Harry Potter i Insignia Śmierci: część II”.



Londyn południowo-wschodni

mapa atrakcji

1. MOST MILENIJNY

🏠 stacja metra: Blackfriars; Thames Embankment, London SE1 9JE

[google maps](#)

📖 Harry Potter i Książę Półkrwi

Most Milenijny zostaje zniszczony przez Śmierciożerców.



2. LEADENHALL MARKET

🏠 stacja metra: Bank; Gracechurch St, London EC3V 1LT

[google maps](#)

📖 Harry Potter i Kamień filozoficzny

Sceny z ulicy Pokątnej zostały filmowane na terenie marketu. Tutaj również zostało zlokalizowane wejście do Dziurawego Kotła.

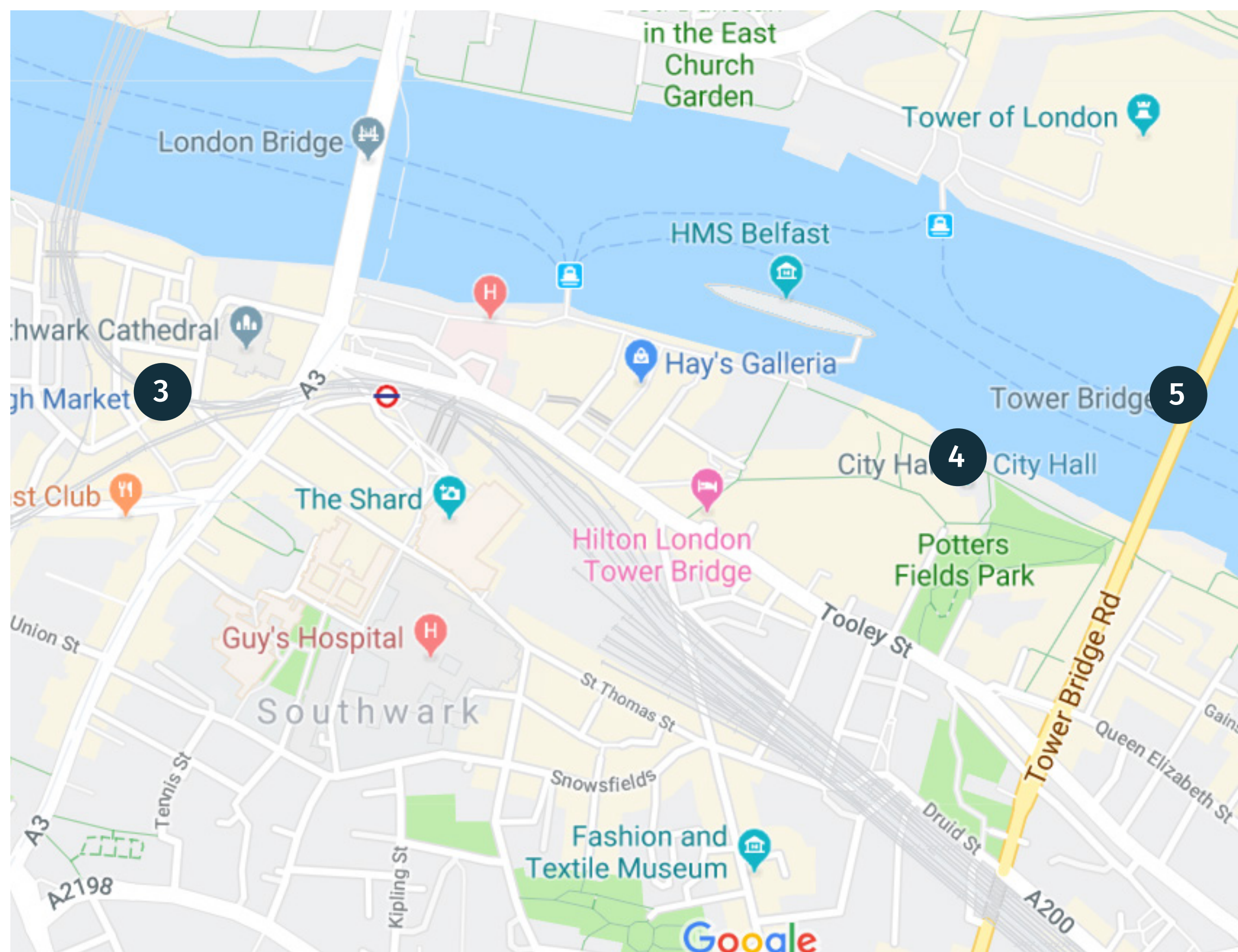
3. BOROUGH MARKET

🏠 stacja metra: London Bridge;
8 Southwark St, London SE1 1TL

[google maps](#)

📖 Harry Potter i więzień Azkabanu

Tutaj również znajduje się wejście do Dziurawego Kotta. Harry Potter został przywieziony pod same drzwi Błędnym Rycerzem. Na piętrze znajduje się pokój, w którym kręcone były sceny pobytu Harrego Pottera po przyjeździe




4. CITY HALL

🏠 stacja metra: Tower Hill – jeśli chcesz oglądać Ratusz z drugiej strony Tamizy; stacja metra: London Bridge; The Queen's Walk, London SE1 2AA

[google maps](#)

📖 Harry Potter i Księżę Półkrwi

Mugole stoją w budynku Ratusza Miejskiego City Hall patrząc przez okno w niebo na wyłaniających się śmierciożerców.





5. TOWER BRIDGE, CANARY WHARF

🏠 stacja metra: Tower Hill; Tower Bridge Rd, London SE1 2UP, stacja metra: Canary Wharf; One Canada Square, London E14 5AB

[google maps](#)

Moja rada: Możecie tylko podejść na Tower Hill skąd można oglądać zarówno wspaniały Tower Bridge jak i z oddali budynek Canary Wharf.


📖 **Harry Potter i Zakon Feniksa**

Zakon Feniksa eskortuje Harrego Pottera. W tle widać budynek z dachem w kształcie piramidy Canary Wharf, dalej lecą koło Tower Bridge i okrętu wojennego HMS Belfast.

Północny Londyn

mapa atrakcji

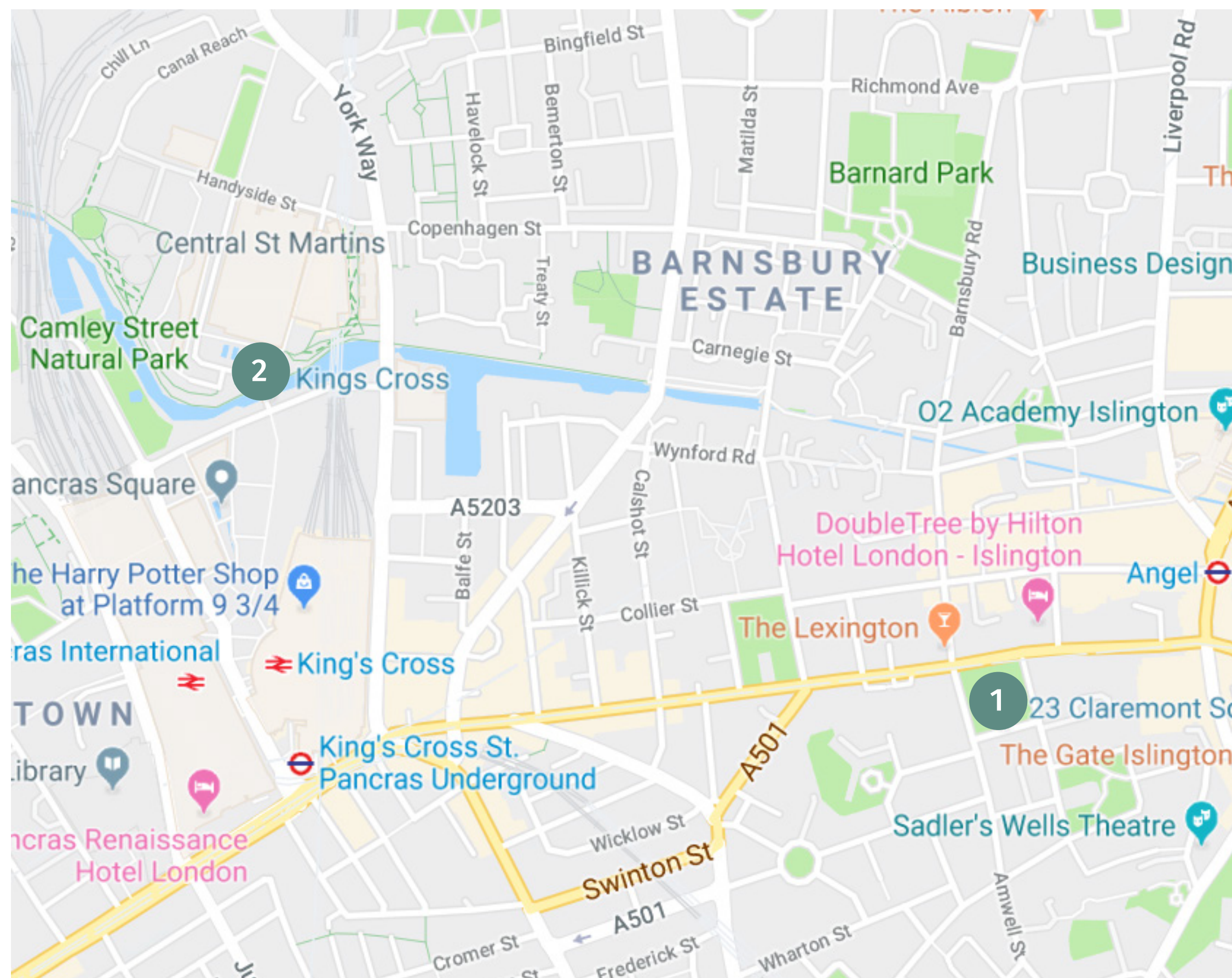
1. 23-29 CALREMONT SQUARE

 stacja metra: Angel; 23 Claremont Square, Islington, London N1 9LX

[google maps](#)

Harry Potter i Zakon Feniksa

Harry Potter i Zakon Feniksa przedstawia plac jako 12 Grimmauld Place. Rodzinna rezydencja Syriusza Blacka. Dom ostatecznie zostaje odziedziczony przez Harry'ego i używany jako kwatery główna Zakonu Feniksa. Ten plac był również używany w filmie Harry Potter i Insygnia Śmierci.



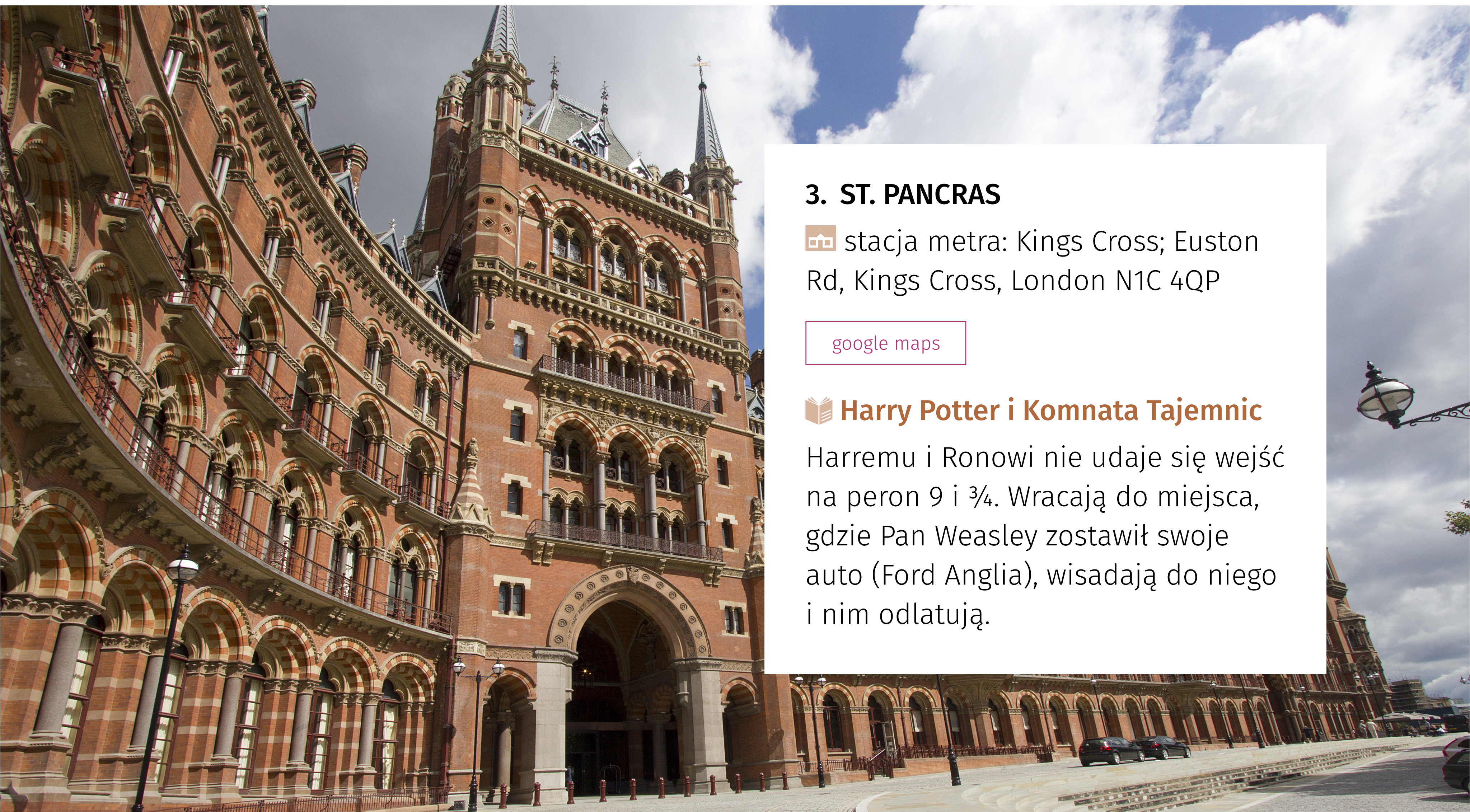
2. KINGS CROSS

 stacja metra: Kings Cross; Euston Rd, Kings Cross, London N1 9AL

[google maps](#)

Harry Potter i Kamień filozoficzny

Harry Potter próbuje się dostać do pociągu Hogwart Express, który odjeżdża z peronu 9 i 3/4. Sceny faktycznie były kręcone pomiędzy peronem 4 i 5.



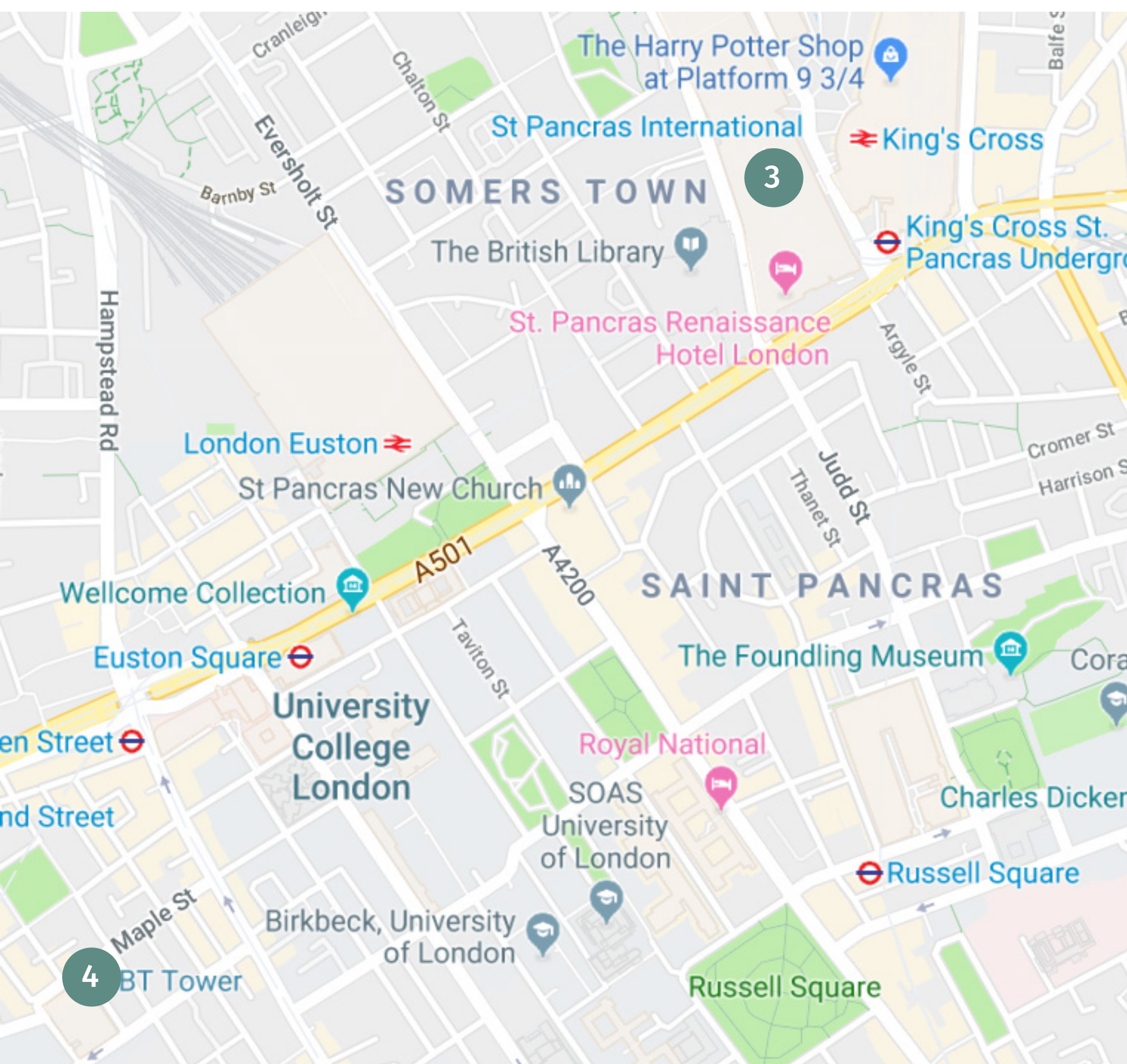
3. ST. PANCRAS

 stacja metra: Kings Cross; Euston Rd, Kings Cross, London N1C 4QP


[google maps](#)

Harry Potter i Komnata Tajemnic

Harremu i Ronowi nie udaje się wejść na peron 9 i $\frac{3}{4}$. Wracają do miejsca, gdzie Pan Weasley zostawił swoje auto (Ford Anglia), wsiadają do niego i nim odlatują.



4. BT TOWER

 stacja metra: Great Portland Street; 60 Cleveland St, Fitzrovia, London W1T 4JZ

[google maps](#)

Harry Potter i Komnata Tajemnic

Harry Potter i Ron widzą wieżę, kiedy lecą Fordem Anglią nad Londynem.

5. LONDON ZOO

🏠 stacja metra: Camden Town, Regent's Park, Londyn NW1 4RY

[google maps](#)

📖 Harry Potter i Kamień Filozoficzny

W londyńskim ZOO powstają sceny z dnia urodzin Dudleya (rodzina Dursleyów wraz z Harrym i kolegami Dudleya jedzie na wycieczkę do ZOO), kiedy to Harry Potter uwalnia węża boa. Dudley zostaje uwięziony w klatce gadów.



6. PADDINGTON STATION

🏠 stacja metra: Paddington; Praed St, Paddington, London W2 1HQ

[google maps](#)

📖 Harry Potter i Kamień filozoficzny

Hagrid wysadza Harrego Potter na stacji Paddington, gdzie ma złapać pociąg do domu Dursley'ów, gdzie pozostanie do czasu wyjazdu do Hogwartu. Hagrid wręcza Harremu bilet do Hogwartu i kupuje Harremu hamburgera.



*Przykładowy program
wyjazdu na 4 dni*



DZIEŃ 1

[mapa atrakcji](#)

Wylot z Polski, najlepiej jak najwcześniej. Przejazd do centrum Londynu - stacja Victoria (do której zazwyczaj jadą autobusy z lotniska). Jeśli jesteście zakwaterowani w centrum zawieźcie bagaż do miejsca noclegu - pamiętając, aby to wcześniej ustalić. Jeśli mieszkanie dalej od centrum - zostawcie bagaż w przechowalni bagaży na Stacji Victoria.

Przejazd metrem ze Stacji Victoria do Stacji Tower Hill.

Zwiedzanie Twierdzy Tower - opcjonalnie.

Miejsca związane z Harrym Potterem:

- 4 **CITY HALL** 🏠 stacja metra: Tower Hill – jeśli chcecie oglądać Ratusz z drugiej strony Tamizy; stacja metra: London Bridge; The Queen's Walk, London SE1 2AA

📖 Harry Potter i Księżę Półkrwi

Mugole stoją w budynku Ratusza Miejskiego City Hall patrząc przez okno w niebo na wyłaniających się śmierciożerców.

- 5 **TOWER BRIDGE, CANARY WHARF** 🏠 stacja metra: Tower Hill; Tower Bridge Rd, London SE1 2UP; stacja metra: Canary Wharf; One Canada Square, London E14 5AB

👍 **Moja rada:** możecie tylko podjechać na Tower Hill skąd można oglądać zarówno wspaniały Tower Bridge jak i z oddali budynek Canary Wharf).

📖 Harry Potter i Zakon Feniksa

Zakon Feniksa eskortuje Harry'ego Pottera. W tle widać budynek z dachem w kształcie piramidy Canary Wharf, dalej lecą koło Tower Bridge i okrętu wojennego HMS Belfast.



lemon&lime poleca!

Dodatkową atrakcją może być wizyta w **Skye Garden** - skąd możecie oglądać panoramę Londynu. Wjazd na 35 piętro i wejście na taras jest darmowy, jednak konieczna jest wcześniejsza rezerwacja biletów! Rezerwacja uruchamiana jest z 2 tygodniowym wyprzedzeniem. Zarezerwuj i wydrukuj bilet. Przed wjazdem będziecie musieli/a przejść kontrolę podobną jak na lotnisku.

Warto wpisać tę atrakcję w plan pobytu. Widoki są niezwykle.

A stąd już tylko kilka minut do kolejnej lokalizacji filmów z Harrym Potterem:

2 **LEADENHALL MARKET** stacja metra: Bank; Gracechurch St, London EC3V 1LT

Harry Potter i Kamień filozoficzny

Sceny z ulicy Pokątnej zostały filmowane na terenie marketu. Tutaj również zostało zlokalizowane wejście do Dziurawego Kotła.

1 **MOST MILENIJNY** stacja metra: Blackfriars; Thames Embankment, London SE1 9JE

Harry Potter i Księżę Półkrwi

Most Milenijny zostaje zniszczony przez Śmierciożerców.

Na sam koniec proponuję spacerem (około 20 minut) przejść urokliwymi zakamarkami Londynu do kolejnej lokalizacji Harrego Pottera pamiętając, że jeśli chcecie coś kupić na targu (są wspaniałe sklepy z fantastycznym jedzeniem) musicie zdążyć do 17.00.

3 **BOROUGH MARKET** stacja metra: London Bridge; 8 Southwark St, London SE1 1TL)

Harry Potter i więzień Azkabanu

Tutaj również znajduje się wejście do Dziurawego Kotła. Harry Potter został przywieziony pod same drzwi Błędnym Rycerzem. Na piętrze znajduje się pokój, w którym kręcone były sceny pobytu Harrego Pottera po przyjeździe.

DZIEŃ 2

Śniadanie. Po śniadaniu przejazd do **STUDIA FILMOWEGO WARNER BROS**, gdzie kręcono większość scen filmowych przygód Harrego Pottera. Podczas wycieczki za kulisy będzie można zobaczyć Wielką Salę Hogwardu, gdzie odbywały się uroczystości rozpoczęcia roku szkolnego, gabinet Dumbeldora, gdzie trzymana jest Tiara Przydziału i miecz Gryffindora. Trasa zwiedzania obejmuje również kuchnię Weasleyów, gdzie będzie można znaleźć odpowiedź na wiele pytań dotyczących magii – nie tylko kina. W chacie Hagrida natomiast znajduje się oryginalny motocykl, którym podróżował gajowy. Wycieczka obejmuje również takie miejsca, jak pracownia profesora Snapa, wnętrza banku Gringotta. Na koniec będzie można odpowiedzieć sobie na pytania, jak powstawały sceny gry w quidditcha (i zobaczyć oryginalnego Nimbusa 2000), jak ożywały obrazy i powstawały stwory, z którymi walczył bohater.

(wszystkie informacje o tym, jak zorganizować wyjazd do Studia Warner Bros są w załączonym filmie)

Po powrocie do Londynu, zwiedzanie miejsc związanych z Harrym Potterem:

1

1. KINGS CROSS 🏠 stacja metra: Kings Cross; Euston Rd, Kings Cross, London N1 9AL

📖 Harry Potter i Kamień filozoficzny

Harry Potter próbuje się dostać do pociągu Hogwart Express, który odjeżdża z peronu 9 i $\frac{3}{4}$. Sceny faktycznie były kręcone pomiędzy peronem 4 i 5.

2

2. ST. PANCRAS 🏠 stacja metra: Kings Cross; Euston Rd, Kings Cross, London N1C 4QP

📖 Harry Potter i Komnata Tajemnic

Harremu i Ronowi nie udaje się wejść na peron 9 i $\frac{3}{4}$. Wracają do miejsca, gdzie Pan Weasley zostawił swoje auto (Ford Anglia), wisadają do niego i nim odlatują.

Obiadokolacja, powrót do miejsca zakwaterowania.

DZIEŃ 3

Po śniadaniu przejazd do dzielnicy Westminster. Spacer obok popularnych londyńskich atrakcji oraz wielu miejsc związanych z Harrym Potterem:

Pałac Buckingham. Park St. James.

Opactwo Westminsterkie, Wieża Zegarowa ze słynnym Big Ben'em.

- 1 **WESTMINSTER** stacja metra, która została wykorzystana do zdjęć do filmu o Harrym Potterze. Most Westminster, który również brał udział w filmach Harrego Pottera. Z tego mostu jest również widok na Most Lambeth, na którym Błędny Rycerz zwięza się, żeby na moście przejechać pomiędzy dwoma czerwonymi autobusami.

Dalej ulicą **Whitehall** możecie iść w kierunku 6 **Trafalgar Square**. Po drodze znajduje się siedziba premiera przy 4 **10 Downing Street** oraz Scotland Place gdzie swoją pracę wykonują pracownicy Ministerstwa Magii

Przy Trafalgar Square jest Australia House, który zagrał **bank Gringota**.

Dalej przez ulicę Charing Cross dojdziecie do kolejnych lokalizacji związanych z Harrym Potterem:

- 10 **Cecil Court**
- 11 **Goodwin's Court**
- 8 **Great Newport Street**

Następnie możecie udać się do sklepu ze słodyczami Hardis, gdzie będziemy mogli kupić czekoladowe żaby, różne rodzaje fasolek, lukrecjowe różdżki, żelkowe bazyliuszki.

Na sam koniec Teatr Palace, gdzie obecnie grana jest sztuka Harry Potter i Przeklęte dziecko.

Jeśli zostało Wam jeszcze trochę czasu zajrzyjcie do idź do Muzeum Transportu, które znajduje się niedaleko, w Covent Garden. Świetna zabawa dla całej rodziny gwarantowana.

Obiadokolacja. Nocleg.

DZIEŃ 4

Pamiętajcie aby na lotnisku być około 2 godziny przed wylotem waszego samolotu. Dodajcie kolejne dwie na dojazd na lotnisko z centrum Londynu.

Dzisiejszy dzień zaplanujcie tak, żeby wyjechać z centrum Londynu co najmniej 4 godziny przed wylotem samolotu (jeśli lecisz z lotniska Stansted).

Jeśli pozwoli Wam na to czas wylotu, po śniadaniu proponuje udać się do Muzeum Historii naturalnej, jednej z wielu ciekawych atrakcji dla całej rodziny.

Możesz również wybrać inne londyńskie atrakcje. Tutaj znajdziesz mnóstwo ciekawych propozycji:

www.visitlondon.com ➤

*Życzę Wam niezapomnianych wrażeń
i wspaniałej podróży.*



Warner Bros Studio

jak zorganizować samodzielnie wycieczkę do studia?

obejrzyj wideo



WARNER BROS STUDIO INFORMACJE:





Strona internetowa - rezerwacja i kupno biletów: www.wbstudiotour.co.uk

Firma Golden Tours oferuje kupno pakietu: bilet wraz z transportem:

www.goldentours.com

PAMIĘTAJ, ABY DUŻO WCZEŚNIEJ ZAREZEROWAĆ BILETY!

Jeśli planujesz samodzielny transport do Warner Bros studia:

-  kup Oyster Card - w maszynie, na stacji metra
-  dojedź metrem do stacji Euston
-  na stacji Euston przesiądź się do pociągu, który jedzie do Watford Junction
-  po wyjściu ze stacji Watford Junction przesiądź się do *Błędnego Rycerza*, który zawiezie Cię do Warner Bros Studia (podróż kosztuje 2,5 £ i trwa około 15minut)

Wszystkie prawa zastrzeżone.

Żadna część ani całość przewodnika nie może być reprodukowana ani przetwarzana w sposób elektroniczny, mechaniczny, fotograficzny i inny; nie może być użyta do innej publikacji oraz przechowywana w jakiegokolwiek bazie danych bez pisemnej zgody właścicielki Biura Turystycznego lemon&lime.

lemon&lime

Biuro Turystyczne

www.lemonandlime.pl ▶

tel.: 691838899

biur@lemonandlime.pl ▶

projekt: horanin.com